

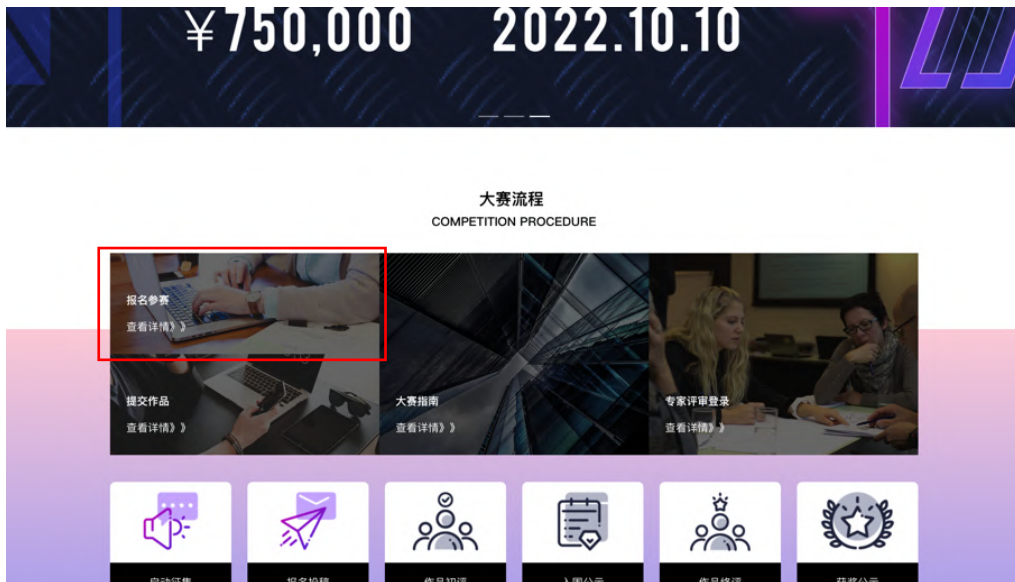
报名操作指南

推荐使用电脑端谷歌浏览器进行报名，请仔细阅读报名手册后进行报名

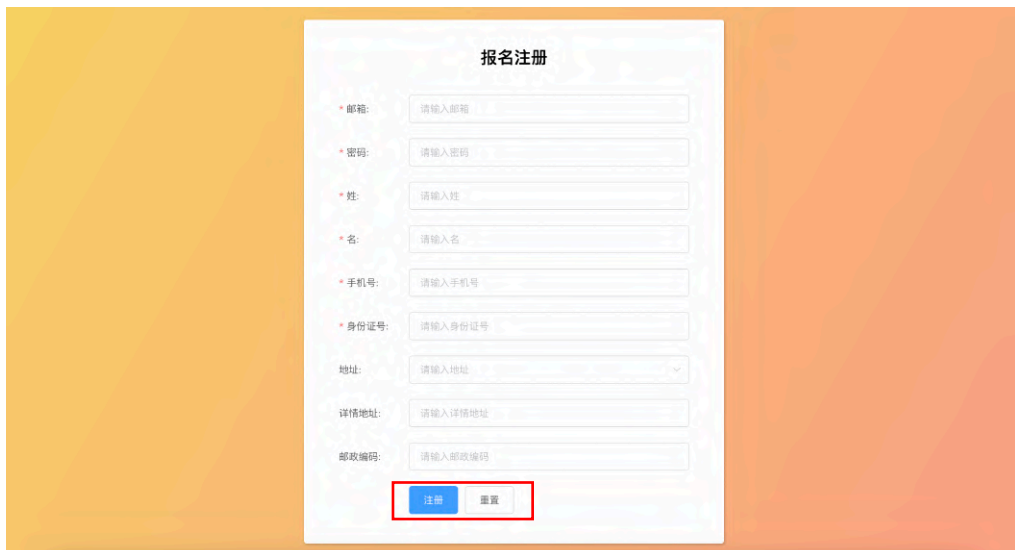
步骤一：登录中国五金产品国际工业设计大赛官方网站，点击“参赛报名”



步骤二：进入报名页面，点击“报名参赛”板块，进行报名



步骤三：按照提示进行注册



若已有账号，可点击“提交作品”，直接登录



步骤四：进入“队员管理”板块，点击“添加队员”并按照提示对队员资料进行填写。



- * 请务必准确、完整填写队员信息，无需重复注册投递。
 - 以小组形式参赛，每组选手不宜超过3人。
 - 有指导教师参与的团队，至多可添加2位指导教师（排名不分先后）。
- * 以小组为单位报名时，仅需团队联系人注册登录，并完整填写团队成员姓名，身份信息和联系方式，无需重复注册投递。

报名系统

队员管理 > 队员添加

* 姓名: 请输入

* 选择竞赛: 请输入关键词

* 手机号: 请输入

身份证号: 请输入

地址: 请输入

单位/学校: 请输入

开户行: 请输入

银行卡: 请输入

就转类型: 队长 团队成员 指导老师

保存 返回

步骤五：完善组员信息后，进入“作品管理”模块点击添加作品提交您的设计作品。

报名系统

作品管理

作品名称 请输入

添加作品

步骤六：按照提示填写竞赛名称、赛道、作品名称、并按要求上传作品版面。

报名系统

作品管理 > 作品添加

* 选择竞赛: 请输入关键词

* 选择赛道: 请输入关键词

* 作品名称: 请输入

缩略图: +

作品简介: 请输入(100字之内) 0/100

作品版面: +

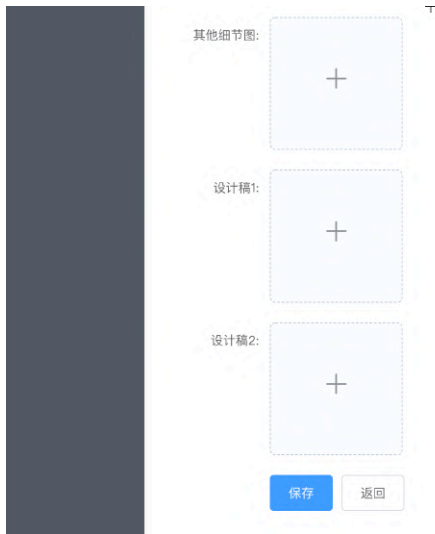
420mm

594mm

A2

- * 请按照以下尺寸上传您的参赛作品：jpg 格式，规格为 A2 (420mm x 594mm)，竖版，分辨率 300dpi 文件大小不超过 5M，一件作品仅限一个版面)
- * 版面内容应包含大赛标题、作品名称、整体效果图、局部细节图、基本外观尺寸、2 个以上主要视图、设计说明 (版面中不得出现作者姓名及任何标记，否则视为无效作品)

步骤七：除作品版面图、缩略图外，您可以补充上传设计细节图、结构图、效果图，以更好的展示设计的完整性和落地可行性，同时更好地向评委展示您的作品。



*** 图片要求为jpg 格式文件, 210*210mm, 不超过3 张, 单个文件大小不超过3M。**

步骤八：保存后，您可以访问作品，进一步查看、修改您的作品



步骤九：如详细信息已完成填写并确认无误，您可以单击“提交”进行提交。



常见问题 Q&A :

Q1 : 我们团队可以投递多件设计作品吗 ?

A1 : 非常欢迎参赛团队/设计师, 向感兴趣的赛道(不限参与赛道的数量), 投递多件作品。

Q2 : 我的作品已经在 5M 内, 仍无法上传, 该怎么办 ?

A2 : 初次上传不成功, 请先检查您的网络情况, 更换网速较快的环境重新尝试上传。如仍然无法成功上传, 请将作品直接发送至邮箱 : design@ykwjdesign.com 并完整备注您的姓名、联系方式、作品名称, 并关注您的邮箱, 组委会工作人员会与您联系。

Q3 : 我可以不完善个人信息及团队信息吗 ? 或者使用昵称/佚名投稿 ?

A3 : 信息的准确录入, 不仅仅为了比赛的公平公正, 也为了保障选手自身的权利, 请务必使用真实信息并填写完善。除公布获奖名单外, 参赛选手的个人信息会被严格保密。

Q4 : 我是院校教师, 统一组织学生参赛, 有没有其他的作品上传/提交通道 ?

A4 : 高校团体投稿, 可汇总作品版面与报名表后, 统一发送至指定邮箱 design@ykwjdesign.com, 也可直接联系组委会院校对接人 : 15068812815-李(微信同号)。

Q5 : 投稿后, 如何知道自己有没有获奖 ? 如何获取赛事后续资讯 ?

A5 : 赛事各阶段的评审结果, 会在大赛官网及其他设计类平台上进行公示。如您的作品入围或获奖, 我们会通过邮箱向您发送相关通知。也请您务必确保邮箱、电话等重要联系信息的准确填写, 并及时关注。

Q6 : 我获奖了, 奖状和奖金如何发放 ?

A6 : 恭喜您获奖 ! 奖状和奖金的发放流程如下 : ①获奖名单公示→②获奖须知签署与领奖信息完善→③信息汇总与审核→④奖状制作及签署→⑤奖状及奖金发放。